

Министерство образования и науки Челябинской области
ГБПОУ «Златоустовский индустриальный колледж им. П.П. Аносова»

СОГЛАСОВАНО

Председатель ГЭК

/Кремнева Е.М.

«15» сентября 2023 г.

РАССМОТРЕНО

На педагогическом Совете

Протокол № 2

от «06» сентября 2023 г.

УТВЕРЖДАЮ

Директор ГБПОУ

«ЗлатИК им. П.П.Аносова»

В.В. Сидоров

«06» сентября 2023 г.



ПРОГРАММА

государственной итоговой
аттестации выпускников
специальности 54.02.02

«Декоративно-прикладное искусство и
народные промыслы (по видам)»

на 2023- 2024 учебный год

I. Вид государственной итоговой аттестации

- выпускная квалификационная работа в виде дипломного проекта - для выпускников, осваивающих программы подготовки специалистов среднего звена.

II. Объем времени на подготовку и проведение

Время на подготовку и проведение государственной итоговой аттестации выпускников по специальности 54.02.02 «Декоративно-прикладное искусство и народные промыслы (по видам)» регламентируется федеральным государственным образовательным стандартом среднего образования, утвержденным Минобрнауки России «27» октября 2014 г (рег. № 1389).

На подготовку выпускной квалификационной работы согласно учебному плану специальности 54.02.02 «Декоративно-прикладное искусство и народные промыслы (по видам)» отводится 7 недель (с «03» мая 2024 г. по «20» июня 2024 г). Объем времени на защиту – 1 неделя.

III. Сроки проведения

Сроки проведения государственной итоговой аттестации установлены согласно графика учебного процесса:

- по очной форме обучения с «03» мая 2024 г по «27» июня 2024 г.

IV. Необходимые экзаменационные материалы

Тематика выпускных квалификационных работ разработана преподавателями профессиональных модулей

ПМ.01 Творческая и исполнительская деятельность

ПМ.02 Производственно-технологическая деятельность

рассмотрена на заседании цикловой комиссии.

Программа ГИА доводится до сведения студентов не позднее 6 месяцев до начала Государственной итоговой аттестации. Определение тем дипломных проектов проводится за две недели до преддипломной практики.

Каждому студенту выдается индивидуальное задание.

Задание на выпускную квалификационную работу сопровождается консультациями, в ходе которых разъясняются назначение и задачи, структура и объем работы, принципы разработки и оформления, примерное распределение времени на выполнение отдельных частей выпускной квалификационной работы.

Консультирование по выполнению выпускной квалификационной работы осуществляют руководитель ВКР и консультант ВКР.

Руководителем ВКР проводятся как групповые, так и индивидуальные консультации. Групповые консультации проводятся по организационным вопросам выполнения ВКР (структура, оформление, сроки, порядок взаимодействия с руководителем, консультантом, рецензентом и др.)

Групповые консультации проводятся руководителем согласно расписания.

Индивидуальные консультации проводятся руководителем и консультантом по индивидуальному расписанию.

V. Условия подготовки и процедура проведения

5.1 Организация предварительной защиты

Студент, не позднее, чем за день до даты предзащиты выпускной квалификационной работы, оформляет окончательный (согласованный с руководителем) вариант выпускной квалификационной работы и передает его руководителю выпускной квалификационной работы.

Консультант выпускной квалификационной работы по результатам предзащиты оформляет отзыв на выпускную квалификационную работу.

Студент к дате предзащиты готовит выпускную квалификационную работу и демонстрационные материалы.

Студент к дате предзащиты выпускной квалификационной работы готовит распечатку демонстрационных материалов и текста доклада к защите в одном экземпляре.

5.2 Рецензирование выпускной квалификационной работы

Рецензирование выпускной квалификационной работы проводится с целью получения дополнительной объективной оценки труда выпускника специалистами в соответствующей области.

В качестве рецензентов могут привлекаться специалисты предприятий и организаций, являющихся социальными партнерами ПОО.

Студент, не позднее, чем за три дня до защиты, обязан обратиться к назначенному рецензенту и предоставить ему выпускную квалификационную работу.

Рецензент в течение двух рабочих дней с момента предоставления студентом окончательного варианта выпускной квалификационной работы обязан ознакомиться с работой и составить на нее рецензию. Подписанная рецензентом рецензия представляется в комиссию по государственной итоговой аттестации вместе с выпускной квалификационной работой.

5.3 Процедура защиты выпускной квалификационной работы

Защита выпускной квалификационной работы происходит на открытом заседании комиссии по государственной итоговой аттестации. Задачей комиссии является определение уровня подготовки студента, его подготовленности к профессиональной деятельности и принятие решения о возможности выдачи диплома государственного образца о присвоении соответствующей квалификации.

Сроки проведения защиты выпускной квалификационной работы определяется приказом по колледжу. Защита проводится комиссией, утвержденной приказом по колледжу, председатель государственной экзаменационной комиссии утверждается приказом Министерства образования и науки Челябинской области.

Допуск студентов в помещение защиты выпускной квалификационной работы осуществляется в строгом соответствии со списком допущенных к защите.

Руководитель ВКР собирает выпускные квалификационные работы и сопроводительные документы у студентов в соответствии со списком допущенных к защите, информирует студентов о составе комиссии, продолжительности защиты для каждого студента, а также о правилах поведения на защите и системе оценки уровня знаний.

Председатель ГЭК объявляет начало защиты каждой выпускной квалификационной работы, называя Ф.И.О. выпускника и тему выпускной квалификационной работы. Общая продолжительность доклада защиты студентом ВКР не должна превышать 8-10 минут.

Рекомендуется следующий общий регламент выступления и ответов на вопросы комиссии:

- тема ВКР, ее актуальность, исходные данные для проектирования;
- краткий анализ существующих методов решения задачи с указанием преимуществ и недостатков, обосновывается выбранный в проекте путь решения поставленной задачи;
- специальная часть должна быть освещена так, чтобы подчеркнуть творчество, оригинальность и новизну ВКР или ее основных частей;
- по организационно-экономическому разделу необходимо отметить исходные данные для экономических расчетов и обоснованную в проекте экономическую эффективность;
- заключение по ВКР должно показать, что задание выполнено.

По окончании доклада студенту задают вопросы председатель, члены комиссии (не менее 2-х вопросов). Выпускнику разрешается пользоваться текстом выпускной квалификационной работы.

VI. Формы проведения

- защита выпускной квалификационной работы.

VII. Критерии оценки

В ВКР должны быть отражены и продемонстрированы общие и профессиональные компетенции, соответствующие основным видам профессиональной деятельности:

ОК 1. Понимать сущность и социальную значимость своей будущей профессии, проявлять к ней устойчивый интерес.

ОК 2. Организовывать собственную деятельность, выбирать типовые методы и способы выполнения профессиональных задач, оценивать их эффективность и качество.

ОК 3. Принимать решения в стандартных и нестандартных ситуациях и нести за них ответственность.

ОК 4. Осуществлять поиск и использование информации, необходимой для эффективного выполнения профессиональных задач, профессионального и личностного развития.

ОК 5. Использовать информационно-коммуникационные технологии в профессиональной деятельности.

ОК 6. Работать в коллективе, эффективно общаться с коллегами, руководством, потребителями.

ОК 7. Брать на себя ответственность за работу членов команды (подчиненных), результат выполнения заданий.

ОК 8. Самостоятельно определять задачи профессионального и личностного развития, заниматься самообразованием, осознанно планировать повышение квалификации.

ОК 9. Ориентироваться в условиях частой смены технологий в профессиональной деятельности.

ОК 10. Использовать умения и знания учебных дисциплин федерального государственного образовательного стандарта среднего общего образования в профессиональной деятельности.

ОК 11. Использовать умения и знания профильных учебных дисциплин федерального государственного образовательного стандарта среднего общего образования в профессиональной деятельности.

Творческая и исполнительская деятельность.

ПК 1.1. Изображать человека и окружающую предметно-пространственную среду средствами академического рисунка и живописи.

ПК 1.2. Создавать художественно-графические проекты изделий декоративно-прикладного искусства индивидуального и интерьерного значения и воплощать их в материале.

ПК 1.3. Собирать, анализировать и систематизировать подготовительный материал при проектировании изделий декоративно-прикладного искусства.

ПК 1.4. Воплощать в материале самостоятельно разработанный проект изделия декоративно-прикладного искусства (по видам).

ПК 1.5. Выполнять эскизы и проекты с использованием различных графических средств и приемов.

ПК 1.6. Самостоятельно разрабатывать колористические решения художественно-графических проектов изделий декоративно-прикладного и народного искусства.

ПК 1.7. Владеть культурой устной и письменной речи, профессиональной терминологией.

Производственно-технологическая деятельность.

ПК 2.1. Копировать бытовые изделия традиционного прикладного искусства.

ПК 2.2. Варьировать изделия декоративно-прикладного и народного искусства с новыми технологическими и колористическими решениями.

ПК 2.3. Составлять технологические карты исполнения изделий декоративно-прикладного и народного искусства.

ПК 2.4. Использовать компьютерные технологии при реализации замысла в изготовлении изделия традиционного-прикладного искусства.

ПК 2.5. Планировать работу коллектива исполнителей и собственную деятельность.

ПК 2.6. Контролировать изготовление изделий на предмет соответствия требованиям, предъявляемым к изделиям декоративно-прикладного и народного искусства.

ПК 2.7. Обеспечивать и соблюдать правила и нормы безопасности в профессиональной деятельности.

Организация деятельности производственного подразделения и соответствующих профессиональных компетенций (ПК):

ПК 2.5. Планировать работу коллектива исполнителей и собственную деятельность

Оценка результата практической части выпускной квалификационной работы производится на закрытом заседании комиссии с учетом оценок консультанта и рецензента ВКР по пятибалльной системе.

Оценка «отлично» выставляется за практическую часть выпускной квалификационной работы, если

- аттестуемый уверенно и точно владеет приемами работ практического задания;
- соблюдает требования к качеству производимой продукции;

- уверенно и умело пользуется оборудованием, инструментами, рационально организует рабочее место;
- соблюдает требования безопасности труда.

Оценка «хорошо» выставляется за практическую часть выпускной квалификационной работы, если

- аттестуемый владеет приемами работ практического задания, но возможны несущественные ошибки, исправляемые самим аттестуемым;
- правильно организует рабочее место;
- соблюдает требования безопасности труда;

Оценка «удовлетворительно» выставляется за практическую часть выпускной квалификационной работы, если

- при недостаточном владении приемами работ практического задания, наличии ошибок, исправляемых с помощью мастера и соблюдении требований безопасности труда;

Оценка «неудовлетворительно» выставляется за практическую часть выпускной квалификационной работы, если

- аттестуемый не умеет выполнять приемы работ практического задания;
- допускает серьезные ошибки в организации рабочего места;
- требования безопасности труда не соблюдаются.

Оценка результата защиты выпускной квалификационной работы производится на закрытом заседании комиссии с учетом оценок консультанта и рецензента ВКР по пятибалльной системе.

Оценка «отлично» выставляется за выпускную квалификационную работу, если

- в докладе полностью раскрыто содержание проекта (работы);
- в докладе используются профессиональные термины, культура речи высокая;
- правильные и полные ответы на все дополнительные вопросы.

Оценка «хорошо» выставляется за выпускную квалификационную работу, если

- в докладе раскрыто содержание темы, но не расставлены акценты по степени важности;

- в докладе используются профессиональные термины, но имеются несущественные ошибки в профессиональной терминологии, культура речи высокая;
- правильные, но не достаточно полные ответы на дополнительные вопросы.

Оценка «удовлетворительно» выставляется за выпускную квалификационную работу, если

- недостаточно раскрыто содержание проекта (работы);
- в докладе используются профессиональные термины, но имеются существенные ошибки в профессиональной терминологии, культура речи достаточно высока;

- не на все дополнительные вопросы даны правильные ответы.

Оценка «неудовлетворительно» выставляется за выпускную квалификационную работу, если:

- не раскрыто содержание проекта (работы);
- в докладе практически не используются профессиональные термины, культура речи отсутствует;
- ответы на дополнительные вопросы не даны.

Оценка результата практической части (готовое изделие) выпускной квалификационной работы производится на закрытом заседании комиссии по пятибалльной системе.

Оценка «отлично» выставляется за практическую часть выпускной квалификационной работы, если

- в композиционном решении компоненты изображения согласованы между собой;
- использование выразительных художественных средств при изготовлении изделия;
- наличие цветовой гармонии и тонального решения;
- применение техник и профессиональных навыков, при изготовлении изделия;
- максимально эффективное использование фактуры металла и гальванических покрытий, для цветового и тонального решения;
- изделие оригинальное, яркое, присутствует завершенность работы;
- изделие выполнено без брака.

Оценка «хорошо» выставляется за практическую часть выпускной квалификационной работы, если

- в композиционном решении компоненты изображения согласованы между собой;
- использование выразительных художественных средств при изготовлении изделия;
- применение техник и профессиональных навыков, при изготовлении изделия;
- грамотное использование фактуры металла и гальванических покрытий, для цветового и тонального решения, но возможны несущественные ошибки;
- наличие цветовой гармонии и тонального решения, но возможны несущественные ошибки;
- изделие оригинальное, яркое, присутствует несущественная завершенность работы;
- изделие выполнено с браком.

Оценка «удовлетворительно» выставляется за практическую часть выпускной квалификационной работы, если

- в композиционном решении компоненты изображения не согласованы между собой;
- минимальное использование выразительных художественных средств при изготовлении изделия;
- не применены техник и профессиональных навыков, при изготовлении изделия;
- минимальное использование фактуры металла и гальванических покрытий, для цветового и тонального решения, с возможными несущественными ошибками;
- минимальное наличие цветовой гармонии и тонального решения;
- изделие выполнено с браком.

Оценка «неудовлетворительно» выставляется за практическую часть выпускной квалификационной работы, если









- в композиционном решении компоненты изображения не согласованы между собой;
- минимальное использование выразительных художественных средств при изготовлении изделия;

- отсутствие цветовой гармонии и тонального решения;
- изделие выполнено с браком.








При определении оценки принимается во внимание уровень теоретической и практической подготовки студентов, самостоятельность суждения о полученных результатах, качество оформления работы и ход ее защиты.

Оценка объявляется после окончания защиты всех работ на открытом заседании комиссии. Решение комиссии по государственной итоговой аттестации может подлежать апелляции.

Лист ознакомления с программой ГИА

№ п/п	ФИО студента	Дата	Подпись
1	Гречнева Алена Александровна	03.11.2023	
2	Данилов Тимофей Евгеньевич	03.11.2023	
3	Плотникова Валерия Евгеньевна	03.11.2023	
4	Потеряева Дарья Евгеньевна	03.11.2023	
5	Рябинина Ангелина Сергеевна	03.11.2023	
6	Тюфякова Екатерина Алексеевна	03.11.2023	
7	Хмелева Валерия Олеговна	03.11.2023	
8	Чайкина Ольга Андреевна	03.11.2023	
9	Юсупова Карина Вадимовна	03.11.2023	

Лист ознакомления с программой ГИА

№ п/п	ФИО студента	Дата	Подпись
1	Гречнева Алена Александровна	03.11.2023	
2	Данилов Тимофей Евгеньевич	03.11.2023	
3	Плотникова Валерия Евгеньевна	03.11.2023	
4	Потеряева Дарья Евгеньевна	03.11.2023	
5	Рябинина Ангелина Сергеевна	03.11.2023	
6	Тюфякова Екатерина Алексеевна	03.11.2023	
7	Хмелева Валерия Олеговна	03.11.2023	
8	Чайкина Ольга Андреевна	03.11.2023	
9	Юсупова Карина Вадимовна	03.11.2023	

Примерный перечень тем выпускных квалификационных работ

- Разработка технологического процесса и изготовление изделия в технике Златоустовской гравюры–панно «Благословение защитников отечества».
- Разработка технологического процесса и изготовление изделия в технике Златоустовской гравюры–панно «Мир.Труд.Май».
- Разработка технологического процесса и изготовление изделия в технике Златоустовской гравюры–панно «Капитанская дочка».
- Разработка технологического процесса и изготовление изделия в технике Златоустовской гравюры–сувенир «Вечные ценности».
- Разработка технологического процесса и изготовление изделия в технике Златоустовской гравюры–сувенир «Слава Защитнику Отечества ».
- Разработка технологического процесса и изготовление изделия в технике Златоустовской гравюры–панно «Кирилл и Мефодий».
- Разработка технологического процесса и изготовление изделия в технике Златоустовской гравюры–панно «Азбука в пословицах».
- Разработка технологического процесса и изготовление изделия в технике Златоустовской гравюры–панно «Славянские Боги».
- Разработка технологического процесса и изготовление изделия в технике Златоустовской гравюры–панно «Уральские узоры».
- Разработка технологического процесса и изготовление изделия в технике Златоустовской гравюры–тарель «Совет да любовь»

Примерный перечень вопросов членов государственной экзаменационной комиссии
студенту

- 1 Назвать правила охраны труда, при использовании легко воспламеняющейся жидкости.
- 2 Назвать требования, предъявляемые к качеству рабочего лака.
- 3 Какой металл использовался при изготовлении изделия
- 4 Проба золота используемая при покрытии изделия
- 5 Какие инструменты использовались при подрезке изделия
- 6 Как найти центр круглого изделия
- 7 Как разделить окружность на 8 равных частей

ГБПОУ «ЗлатИК им. П.П. Аносова»

ОТЗЫВ КОНСУЛЬТАНТА ДИПЛОМНОГО ПРОЕКТА (РАБОТЫ)

Дипломный проект выполнен(а)

Студентом (кой) _____

Группы _____

Специальность 54.02.02 Декоративно-прикладное искусство и народные промыслы

Наименование темы дипломного _____

Консультант _____

Оценка соответствия подготовленности разработчика дипломного проекта требованиям государственного образовательного стандарта

№	Показатели и критерии оценивания	Баллы	Весовой коэфф.	Факт. кол-во баллов
Структура дипломного проекта (работы)				
1	Структура полностью соответствует заданию	3	2	
	Структура имеет несущественное несоответствие заданию	2		
	Структура существенно не соответствует заданию	1		
Соответствие содержания рабочей теме, цели, задачам				
2	Полное соответствие	3	2	
	Частичное соответствие	2		
	Низкая степень соответствия	1		
Полнота раскрытия темы				
3	Тема раскрыта полностью, приведены необходимые расчеты, пояснения, аргументы, сделаны выводы	3	3	
	Тема раскрыта полностью, однако приведены не все необходимые расчеты, пояснения и аргументы	2		
	Тема раскрыта частично, нет необходимых расчетов, пояснений, аргументов, не сделаны выводы	1		
Логика изложения материала				
4	Все структурные элементы организованы в систему, прослеживается логика в раскрытии темы	3	2	
	Все структурные элементы организованы в систему, логика в раскрытии темы частично нарушена	2		
	Все структурные элементы организованы в систему, но нет логики в раскрытии темы	1		
Соблюдение требований ГОСТ к оформлению ПЗ				
5	Требования ГОСТ соблюдены полностью	3	2	
	Имеются незначительные отклонения от ГОСТ	2		
	Есть существенные нарушения требований ГОСТ	1		
Содержание и оформление графической части проекта				
6	Соответствие графической части содержанию проекта и соблюдение требований ГОСТ	3	2	
	Соответствие графической части содержанию проекта, имеют место незначительные отклонения от требований	2		

	ГОСТ			
	Частичное соответствие графической части содержанию проекта, имеют место нарушения требований ГОСТ	1		
7	Практическая часть проекта (работы)			
	Выполнена в соответствии с требованиями, без отклонений от нормативов	3	3	
	Имеется незначительное отклонение от нормативов	2		
	Имеется существенное отклонение от нормативов	1		
Максимальный балл				48
Итоговый балл				
Оценка				

Перевод в оценку
42-48 б. – «5»
35 – 41 б. – «4»
28 – 34 б. – «3»
Если набрано меньше 28 работа не оценивается

Подпись консультанта _____

Приложение Г

Утверждаю:
Зам. директора по УР

_____ / _____

Темы выпускных квалификационных работ
специальности 54.02.02 «Декоративно-прикладное искусство и народные промыслы
(по видам)

№ п/п	ФИО студента		Дата	Подпись

Рассмотрены на заседании ЦК _____

Протокол ____ от

Председатель ЦК _____ / _____

РЕЦЕНЗИЯ НА ДИПЛОМНЫЙ ПРОЕКТ (РАБОТУ)

Дипломный проект выполнен

Студентом (кой) _____

Группы _____

Специальность 54.02.02 Декоративно-прикладное искусство и народные промыслы

Наименование темы дипломного проекта _____

Рецензент _____

Место работы _____

Должность _____

Оценка соответствия подготовленности разработчика дипломного проекта требованиям государственного образовательного стандарта

№	Показатели и критерии оценивания	Баллы	Весовой коэфф.	Факт. кол-во баллов
Структура дипломного проекта (работы)				
1	Структура полностью соответствует заданию	3	2	
	Структура имеет несущественное несоответствие заданию	2		
	Структура существенно не соответствует заданию	1		
Соответствие содержания рабочей теме, цели, задачам				
2	Полное соответствие	3	2	
	Частичное соответствие	2		
	Низкая степень соответствия	1		
Полнота раскрытия темы				
3	Тема раскрыта полностью, приведены необходимые расчеты, пояснения, аргументы, сделаны выводы	3	3	
	Тема раскрыта полностью, однако приведены не все необходимые расчеты, пояснения и аргументы	2		
	Тема раскрыта частично, нет необходимых расчетов, пояснений, аргументов, не сделаны выводы	1		
Логика изложения материала				
4	Все структурные элементы организованы в систему, прослеживается логика в раскрытии темы	3	2	
	Все структурные элементы организованы в систему, логика в раскрытии темы частично нарушена	2		
	Все структурные элементы организованы в систему, но нет логики в раскрытии темы	1		
Соблюдение требований ГОСТ к оформлению ПЗ				
5	Требования ГОСТ соблюдены полностью	3	2	
	Имеются незначительные отклонения от ГОСТ	2		
	Есть существенные нарушения требований ГОСТ	1		
Содержание и оформление графической части проекта				
6	Соответствие графической части содержанию проекта и соблюдение требований ГОСТ	3	2	

	Соответствие графической части содержанию проекта, имеют место незначительные отклонения от требований ГОСТ	2		
	Частичное соответствие графической части содержанию проекта, имеют место нарушения требований ГОСТ	1		
	Практическая часть проекта (работы)			
7	Выполнена в соответствии с требованиями, без отклонений от нормативов	3	3	
	Имеется незначительное отклонение от нормативов	2		
	Имеется существенное отклонение от нормативов	1		
Максимальный балл				48
Итоговый балл				
Оценка				

Перевод в оценку

42-48 б. – «5»

35 – 41 б. – «4»

28 – 34 б. – «3»

Если набрано меньше 28 работа не оценивается

Замечания _____

Подпись рецензента _____